

Installation av certifikat i Chrome

Version 146.0.7680.178 (Officiell version) (64 bitar)

Installera certifikatet från Brightec före TSMI öppnas på terminalen första gången.

Detta för att undvika att eventuellt behöva återställa något som har med certifikatskedjan att göra i webbläsaren.

Ladda ner certifikatet (.pem) [här](#) eller (.zip) [här](#).

The logo for Brightec TIME, featuring the word "Brightec" in a bold, dark red font with a small star above the 'c', and the word "TIME" in a smaller, dark red font below it.


Klicka

Google

🔍 Sök på Google eller skriv en webbadress 🗣️ 🔄 AI-läge

- iCloud
- chatgpt
- Confluence
- Jira
- Github ttsweden
- TLA & ISA - Chat
- Linux-snack
- TransPA
- Story points i sp...
- Inkorgen (3 946)

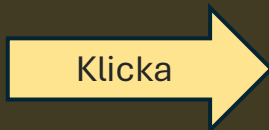




Google

Sök på Google eller skriv en webbadress

- iCloud
- chatgpt
- Confluence
- Jira
- Github ttsweden
- TLA & ISA - Chat
- Linux-snack
- TransPA
- Story points i sp...
- Inkorgen (3 946)



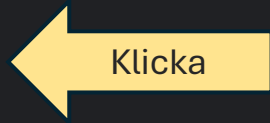
Klicka



Brightec⁺

TIME


- Inställningar
- Du och Google
- Autofyll och lösenord
- Integritet och säkerhet**
- Prestanda
- Utseende
- Sökmotor
- Standardwebbläsare
- Vid start
- Språk
- Nedladdningar
- Tillgänglighet
- System
- Återställ inställningarna
- Tillägg
- Om Chrome




sök i inställningar

Din [webbläsare hanteras](#) av din organisation och din [profil hanteras](#) av timeterminal.eu

Du och Google

 Johan Hägerlöf
Synkroniseras med johan.hagerlof@timeterminal.se Inaktivera

Synk och Googles tjänster >

Hantera Google-kontot 

Anpassa din Chrome-profil >

Importerera bokmärken och inställningar >



- Inställningar
- Du och Google
- Autofyll och lösenord
- Integritet och säkerhet**
- Prestanda
- Utseende
- Sökmotor
- Standardwebbläsare
- Vid start
- Språk
- Nedladdningar
- Tillgänglighet
- System
- Återställ inställningarna
- Tillägg
- Om Chrome

Sök i inställningar

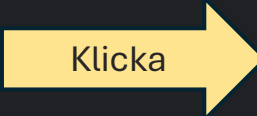
Din [webbläsare hanteras](#) av din organisation och din [profil hanteras](#) av timeterminal.eu

Säkerhetskontroll

Chrome har hittat några säkerhetsrekommendationer som du bör granska
Lösenord, behörigheter [Öppna säkerhetskontrollen](#)

Integritet och säkerhet

- Radera webbinformation
Radera historik, cookies, cacheminne med mera
- Tredjepartscookies
Tredjepartscookies tillåts
- Annonsintegritet
Anpassa informationen som används av webbplatser för att visa annonser
- Säkerhet**
Säker webbsökning (skydd mot farliga webbplatser) och andra säkerhetsinställningar
- Webbplatsinställningar
Styr vilken information webbplatser kan använda och visa (plats, kamera, popup-fönster med mera)



- Inställningar
- Du och Google
- Autofyll och lösenord
- Integritet och säkerhet**
- Prestanda
- Utseende
- Sökmotor
- Standardwebbläsare
- Vid start
- Språk
- Nedladdningar
- Tillgänglighet
- System
- Återställ inställningarna
- Tillägg
- Om Chrome

Sök i inställningar

Säker webbsökning

Förbättrat skydd
 AI-baserat skydd i realtid mot farliga webbplatser, nedladdningar och tillägg baserat på webbinformation som skickas till Google

Standardskydd
 Skyddar mot skadliga webbplatser, nedladdningar och tillägg. När du besöker en webbplats skickas en obfuskerad del av webbadressen till Google via en integritetsserver som döljer din IP-adress. Om en webbplats gör något misstänkt skickas också fullständiga webbadresser och delar av sidinnehållet.

Inget skydd (rekommenderas inte)
 Skyddar inte mot farliga webbplatser, nedladdningar och tillägg. Inställningarna för Säker webbsökning i andra produkter från Google påverkas inte.

Säkra anslutningar

Använd alltid en säker anslutning
Om webbplatsen inte har stöd för säkra anslutningar får du en varning innan du besöker webbplatsen

Avancerat

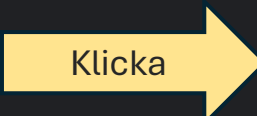
Varna dig om ett lösenord har utsatts för dataintrång
När du använder ett lösenord visas en varning i Chrome om det har publicerats online. När detta görs krypteras dina lösenord och användarnamn så att varken Google eller någon annan kan läsa dem.

Använd säker DNS
Inställningen är inaktiverad för hanterade webbläsare

Hantera JavaScript-optimering och säkerhet
Detta gör webbplatser snabbare med Chromes V8-motor men Chrome blir något mindre motståndskraftigt mot attacker. Inställningen är aktiverad. >

Hantera certifikat
Hantera HTTPS/SSL-certifikat och inställningar

Avancerat skydd från Google
Ger Googles starkaste kontoskydd för personer som löper risk att bli utsatta för riktade attacker



Certifikathanterare

- Lokala certifikat
- Dina certifikat
- Chrome Root Store

Lokala certifikat

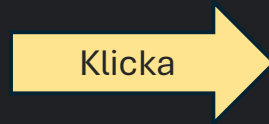
Lokala certifikat som har lagts till av ditt operativsystem eller din administratör.

Fönster

- Använd importerade lokala certifikat från ditt operativsystem
21 certifikat
- Visa importerade certifikat från Windows >
- Hantera importerade certifikat från Windows

Anpassat

- Installerad av dig
Inga certifikat >

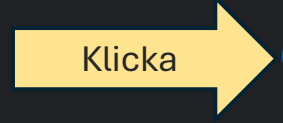


Certifikathanterare

- Lokala certifikat
- Dina certifikat
- Chrome Root Store

← Installerad av dig

Betrodda certifikat



Importera

Inga certifikat

Mellanliggande certifikat

Importera

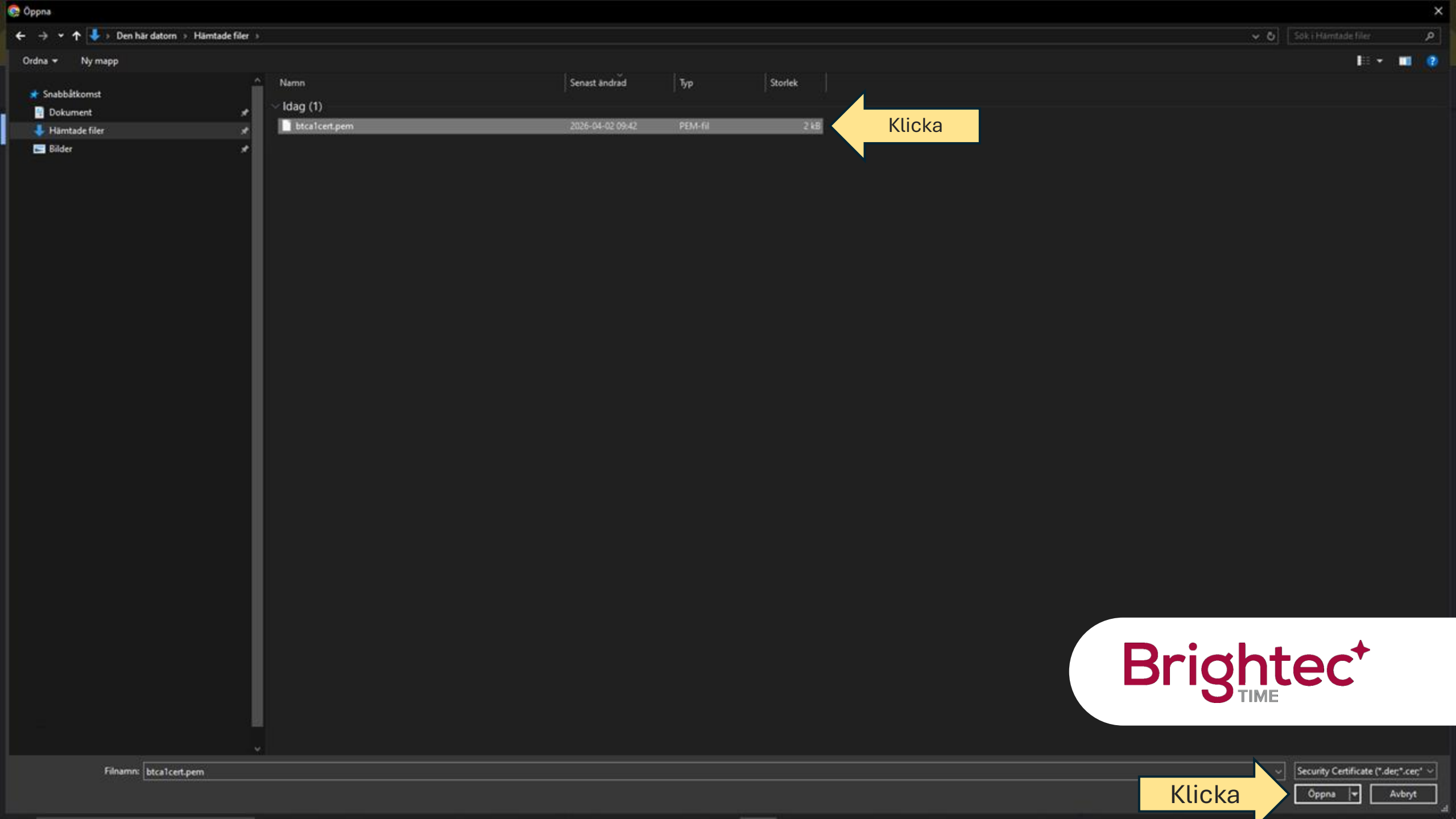
Inga certifikat

Icke betrodda certifikat

Importera

Inga certifikat





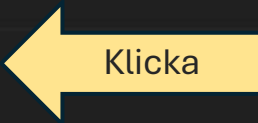
Oppna
Den här datorn > Hämtade filer

Sök i Hämtade filer

Ordna
Ny mapp

- Snabbåtkomst
- Dokument
- Hämtade filer
- Bilder

Namn	Senast ändrad	Typ	Storlek
Idag (1)			
btca1cert.pem	2026-04-02 09:42	PEM-fil	2 kB

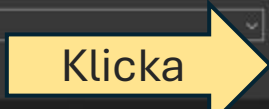


Klicka



Filnamn: btca1cert.pem

Security Certificate (*.der;*.cer)
Öppna Avbryt



Klicka

Certifikathanterare

- Lokala certifikat
- Dina certifikat
- Chrome Root Store

Om BTCA1 visas här är allt klart

← Installerad av dig	
Betrodda certifikat	Importera Exportera ^
BTCA1	e49e552a88c93bcd1f40b1399e219d80... 📄 🗑️ ✎
Mellanliggande certifikat	Importera
Inga certifikat	
Icke betrodda certifikat	Importera
Inga certifikat	

